1. třída	**12.4. – 19.4. 2020**

Prosím věnujte dětem čas a každý den vypracujte stránku ze Slabikáře, 1 stránku z Písanky a přidejte něco z Matematiky a Prvouky. Na procvičení čtení použijte texty – jsou na webu školy u zadání úkolů.

Vážení rodiče, objednávky knih, které si Vaše děti přinesly do školy z jarních nabídkových katalogů, nebyly odeslány. Zájemci o knihy mohou využít následující nabídky: https://www.bookni.si nebo www.albatrosmedia.cz/c/skolnikatalogy

🔔Tento týden je více příloh

Předmět	*Uč, PS, písanka, čítanka*	*Rozsah stránek*	*Cíl, čeho má být dosaženo*	*Poznámka, doplnění, upozornění*
Vyučující	**Mgr. Michaela Lüftnerová** (luftnerova@zsvaldice.cz)			
Český jazyk	Slabikář	81, 82, 83, 84, 85	čtení s porozuměním, úkoly k textům, seznámení s písmenem *g*, čtení slov, vět, dokončování vět, čtení s porozuměním, úkoly k textům	Prosím rodiče o spolupráci při plnění úkolů, číst nahlas, slabiky nepředříkávat potichu, přečíst je hned, slabiky spojovat PA – NEL (už ne p+a = pa) ☞strany 84 a 85 číst najednou
	Písanka	23, 24, 25, 26, 27	psaní slov s uzavřenou slabikou (hrad, mlýn, plyn,…), přepis a opis slov, nácvik psaní malého *b*, psaní slabik a slov psaní slov s písmenem *b*, přepis písmen, nácvik psaní velkého *B*	při psaní dbát na správné sezení, úchop pera a sklon sešitu. stránky 23, 24 a 26 – na řádek napsat jedno slovo

Předmět	*Uč, PS, písanka, čítanka*	*Rozsah stránek*	*Cíl, čeho má být dosaženo*	*Poznámka, doplnění, upozornění*
Vyučující	**Mgr. Michaela Lüftnerová** (luftnerova@zsvaldice.cz)			
Matematika	Pracovní sešit	40, 41, 42	sčítání a odčítání 0 – 15, barevné počítání, vymýšlení příkladů, geometrické tvary – malování dle vzoru, seznámení s čísly 15,16,17,18,19,20, sčítání do 20 – přičítání desítky	

	pracovní listy	3, 4	procvičování počtu 11, 12, 13, 14, 15, nákup, slovní úlohy	pracovní list vyrobený z učebnice, prosím o vytisknutí, pokud nemáte možnost, opsat příklady a slovní úlohy na papír a vypočítat list č. 4 jen na upevnění čísel – desítka a jednotky, nemusíte opisovat, jen povídat

Předmět	*Uč + PS*	*Rozsah stránek*	*Cíl, čeho má být dosaženo*	*Poznámka, doplnění, upozornění*
Vyučující	**Mgr. Michaela Lüftnerová** (luftnerova@zsvaldice.cz)			
Prvouka	Učebnice Pracovní sešit	62, 63	zvířata na statku a jejich mláďata (popis členů máma, táta, dítě), k čemu chováme různá zvířata	v příloze je tabulka, možno vytisknout, zamíchat lístečky a srovnávat, nalepovat

Předmět	*Uč, PS, písanka, čítanka*	*Rozsah stránek*	*Cíl, čeho má být dosaženo*	*Poznámka, doplnění, upozornění*
Vyučující	**Mgr. Zdenka Říhová** (rihova@zsvaldice.cz)			
Vč			Kraslice, dokreslení linie podle předlohy.	Když budeš mít chuť, vytiskni si kraslici v příloze a černou pastelkou ji dokresli, a pak ji libovolně vybarvit.

Příloha na Vč - vajíčko



Příloha na Prvouku - Rozstříhat, zamíchat a srovnat do sloupců a řádků.

TATÍNEK	MAMINKA	DÍTĚ
HŘEBEC	KOBYLA	HŘÍBĚ
BÝK	KRÁVA	TELE
BERAN	OVCE	JEHNĚ
KOZEL	KOZA	KŮZLE
PES	FENA	ŠTĚNĚ
KANEC	PRASNICE	SELE
HOUSER	HUSA	HOUSE
KAČER	KACHNA	KACHNĚ

KOHOUT	SLEPICE	KUŘE
KOCOUR	KOČKA	KOTĚ

Pracovní list 3 - Matematika

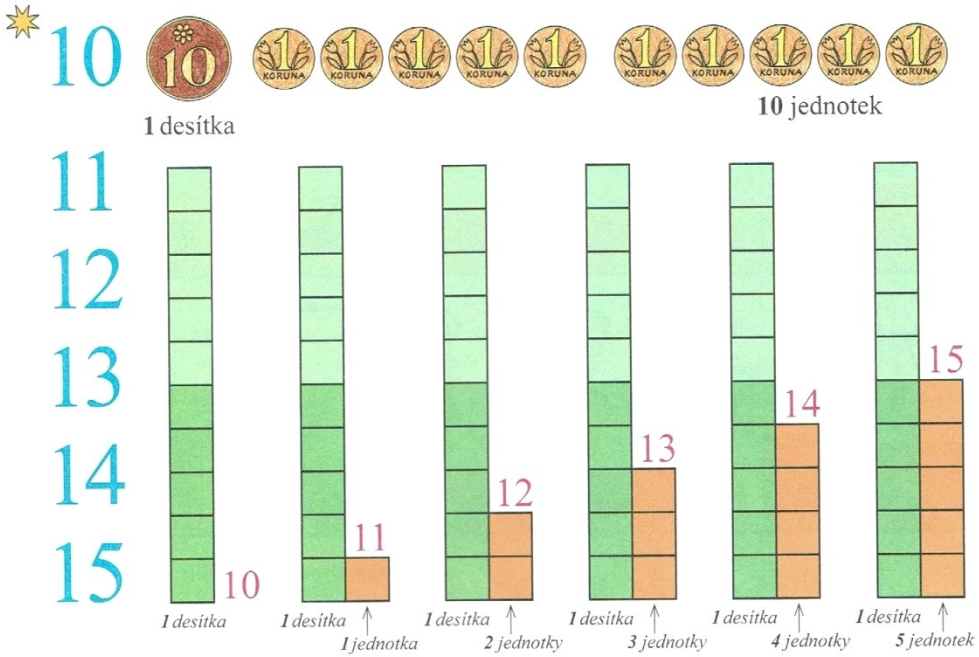

10 = 10 + 0

11 = 10 +

12 = 10 +

13 = 10 +

14 = 10 +

15 = 10 +

13 − 1 =

15 − 1 =

12 − 1 =

14 − 1 =



?

1	14	4	10	
15	11	3	6	
7	2	5	9	13

2	3	1	4	12
8	5	9		
15	14	13	6	11

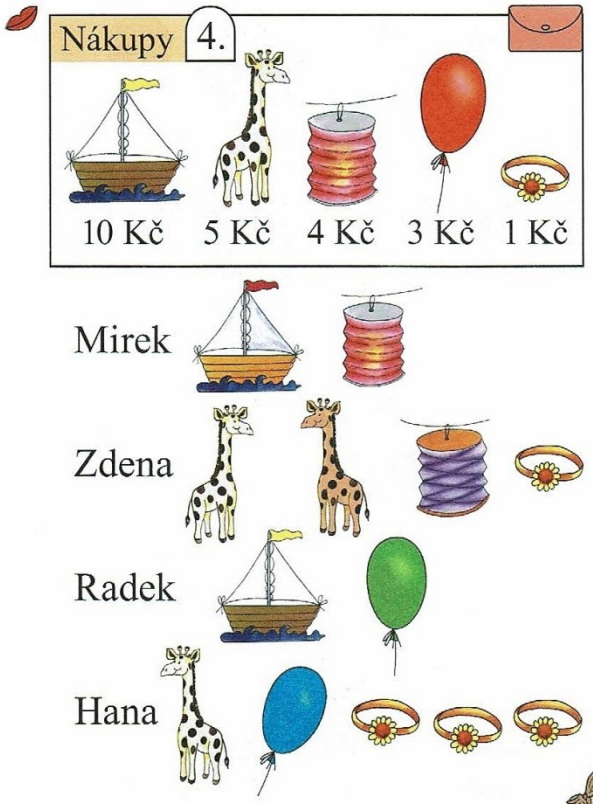

Terezka má 10 pastelek.
V jedné ruce má 3 pastelky.
Kolik pastelek má Terezka
v druhé ruce?

6 **Kvete 10 bledulí.** Když 4 bledule odkvetou, zůstane kvítků bledulí.

?



Pracovní list 4 - Matematika

11

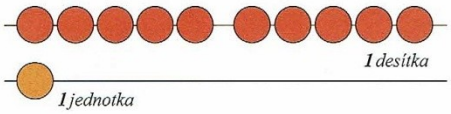

11 Kč

12

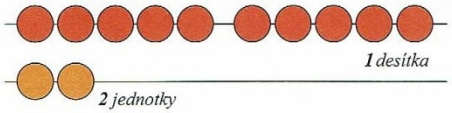

12 Kč

10 kg + 1 kg = 11 kg

10 kg + 2 kg = 12 kg

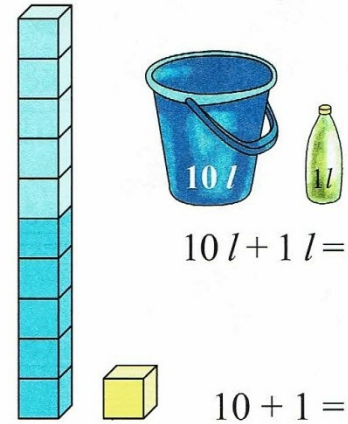

10 *l* + 1 *l* = 11 *l*

10 + 1 = 11

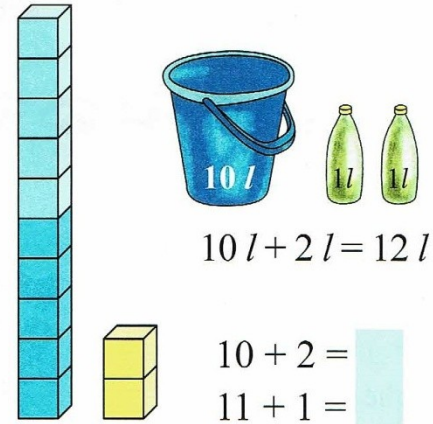

10 *l* + 2 *l* = 12 *l*

10 + 2 =

11 + 1 =

1 2 3 4 5 6 7 8 9 10

11 12 13 14 15 16 17 18 19 20

13

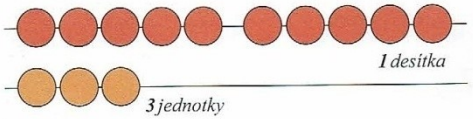

13 Kč

14

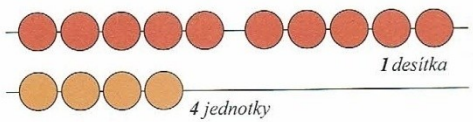

14 Kč

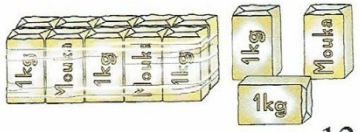

13 kg



14 kg

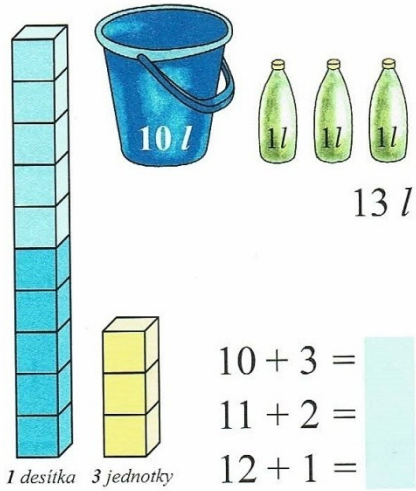

13 *l*

10 + 3 =

11 + 2 =

12 + 1 =

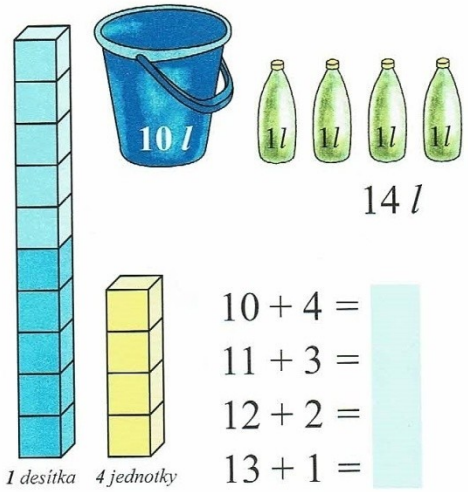

14 *l*

10 + 4 =

11 + 3 =

12 + 2 =

13 + 1 =

10 Kč + 3 Kč = 13 Kč

10 kg + 3 kg = 13 kg

10 Kč + 4 Kč = 14 Kč

10 kg + 4 kg = 14 kg

?

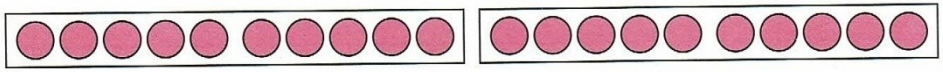

20 koleček jsou 2 desítky koleček