1. třída	**27.4. – 3.5. 2020**

Prosím věnujte dětem čas a každý den vypracujte stránku ze Slabikáře, 1 stránku z Písanky a přidejte něco z Matematiky a Prvouky. Na procvičení čtení použijte texty – jsou na webu školy u zadání úkolů.

Předmět	*Uč, PS, písanka, čítanka*	*Rozsah stránek*	*Cíl, čeho má být dosaženo*	*Poznámka, doplnění, upozornění*
Vyučující	**Mgr. Michaela Lüftnerová** (luftnerova@zsvaldice.cz)			
Český jazyk	Slabikář	91, 92, 93, 94	čtení slabik *dy, ty, ny* čtení s porozuměním, výběr slov dle významu, křížovka, doplňování vět dle textu, čtení slabik *bě, pě, vě* – slova, doplnění slabik do slov	☞ u slabik di, ti, ni říkanka na zapamatování: di, ti, ni, háček snědlo měkké i (háček snědlo písmenko i) ☞ rozlišovat slabiky *di, ti, ni* a *dy, ty, ny* (pozorovat jazyk v puse, když vyslovujeme tyto slabiky ☞slabiky bě, pě, vě – vysvětlit dětem, že čteme bje, pje, vje – přidá se *j*
	Písanka	33, 34, 35, 36	přepis slova a vět, dopisování vět, nácvik psaní malého *ř* a velkého *Ř*, opis a přepis slov, písmen	při psaní dbát na správné sezení, úchop pera a sklon sešitu, strana 33, 34 – pouze jedna věta (slovo)

Předmět	*Uč, PS, písanka, čítanka*	*Rozsah stránek*	*Cíl, čeho má být dosaženo*	*Poznámka, doplnění, upozornění*
Vyučující	**Mgr. Michaela Lüftnerová** (luftnerova@zsvaldice.cz)			
Matematika	Pracovní sešit	45	sčítání a odčítání 0 – 20, odčítání desítek	
	pracovní listy	7, 8	procvičování čísel 11, 12, 13, 14	pracovní list vyrobený z učebnice, prosím o vytisknutí, pokud nemáte možnost, opsat příklady na papír a vypočítat

Předmět	*Uč + PS*	*Rozsah stránek*	*Cíl, čeho má být dosaženo*	*Poznámka, doplnění, upozornění*
Vyučující	**Mgr. Michaela Lüftnerová** (luftnerova@zsvaldice.cz)			
Prvouka	Učebnice Pracovní sešit	67, 68	domácí mazlíčci – procvičování, opakování – zvířátka (křížovka, počítání nožiček)	

Předmět	*Uč + PS*	*Rozsah stránek*	*Cíl, čeho má být dosaženo*	*Poznámka, doplnění, upozornění*
Vyučující	**Mgr. Michaela Lüftnerová** (luftnerova@zsvaldice.cz)			
Hudební výchova	Učebnice Pracovní sešit	------	Jaro dělá pokusy (Z. Svěrák, J. Uhlíř)	pustit dětem písničku, zkusit zazpívat karaoke odkaz na stránku – Jaro dělá pokusy https://www.youtube.com/watch?v=KOVOJGoCCGw

Předmět	*Uč, PS, písanka, čítanka*	*Rozsah stránek*	*Cíl, čeho má být dosaženo*	*Poznámka, doplnění, upozornění*
Vyučující	**Mgr. Zdenka Říhová** (rihova@zsvaldice.cz)			
Vč			Čarodějnice, postřehování. Tématická kresba.	V tomto týdnu nás čeká čarovná Svatojakubská noc. Posílám ti dva čarodějné obrázky. Na 1.obrázku máš najít 7 rozdílů, na druhém najít počet jednotlivých zvířátek. Obrázky si můžeš vymalovat a nebo nakreslit svoji vlastní čarodějnici.

Les 7 différences

OBSERVE, CONTE E ESCREVA O NÚMERO CORRESPONDENTE EM CADA☐. COLORIR.

Pracovní list 7 - Matematika

Jaké číslo patří na dům? Přikládejte

7 + 1	4 + 4
9 − 1	2 + 4
1 + 7	5 + 3

9 − 1	6 + 4
5 + 5	3 + 7
8 + 2	9 + 1

11 + 1	14 − 2
10 + 2	12 + 0
13 − 1	10 + 1

8 − 2	3 + 4
5 + 2	8 − 1
4 + 3	9 − 2

7 + 2	6 + 3
5 + 3	5 + 4
10 − 1	3 + 6

11 − 0	11 + 0
0 + 11	8 + 2
10 + 1	1 + 10

10 + ☐ = 11	11 + ☐ = 13	10 + ☐ = 14
10 + ☐ = 12	13 + ☐ = 14	11 + ☐ = 14
10 + ☐ = 13	12 + ☐ = 15	11 + ☐ = 15

Nákupy 6. **Každé dítě dostalo 15 Kč.**



Petrovi zůstane ☐ Kč.

Cilce zůstanou ☐ Kč.

Zuzce zůstane ☐ Kč.

Kubovi zůstane ☐ Kč.

Terce zůstanou ☐ Kč.

Edovi zůstanou ☐ Kč.

8 Čtěte slovní úlohy. Tvořte otázky. Který příklad patří k úloze?

1. Jana má

Evě dá 2 knížky.

♥ 10 − 2 = ☐

10 + 2 = ☐

2. Slávek má



Pavlovi dá 3 pastelky.

13 + 3 = ☐

13 − 3 = ☐

3. Táta má

5 hřebíků zatluče.

15 − 5 = ☐

15 − 1 = ☐

Pracovní list 8 - Matematika

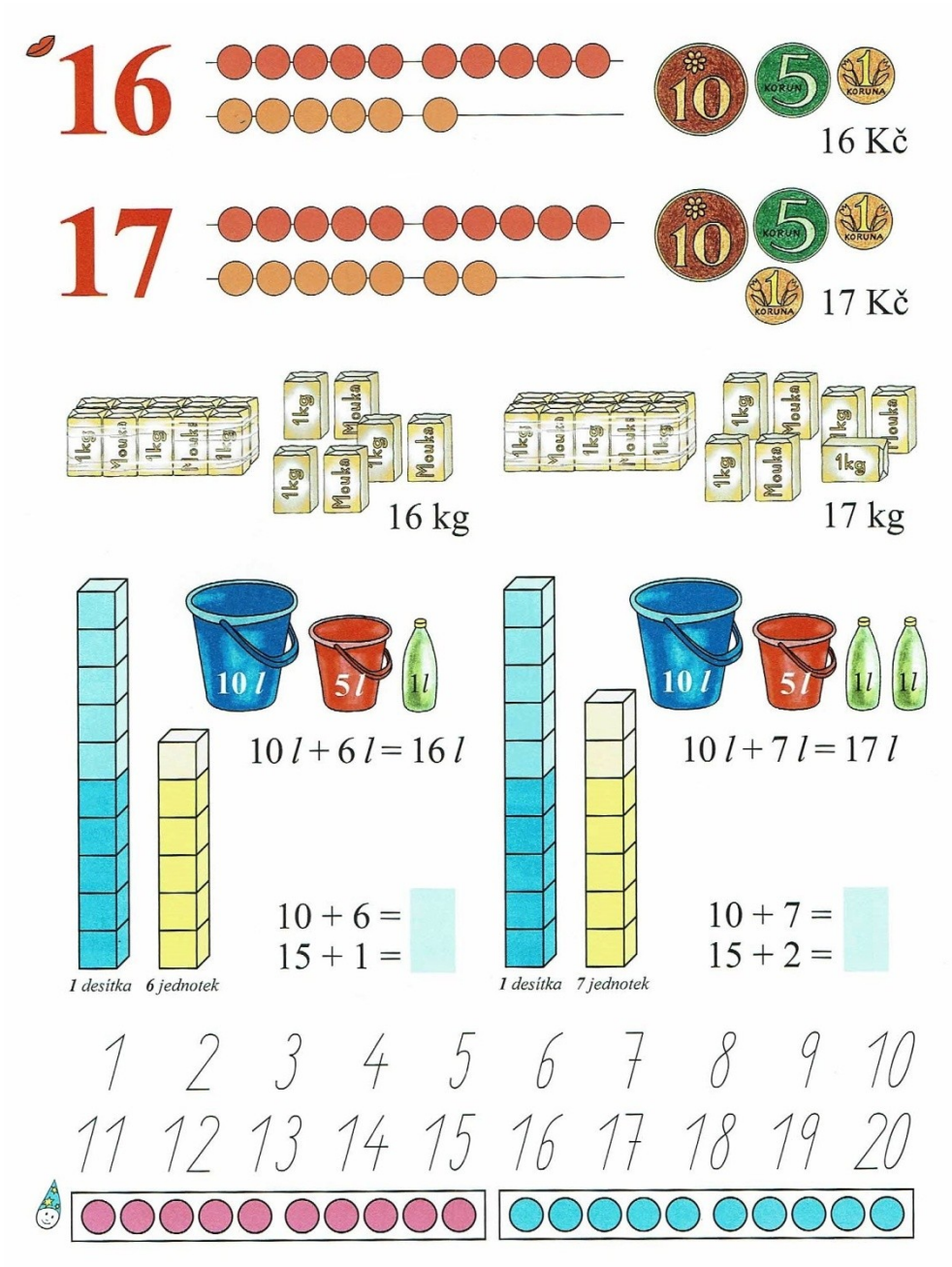

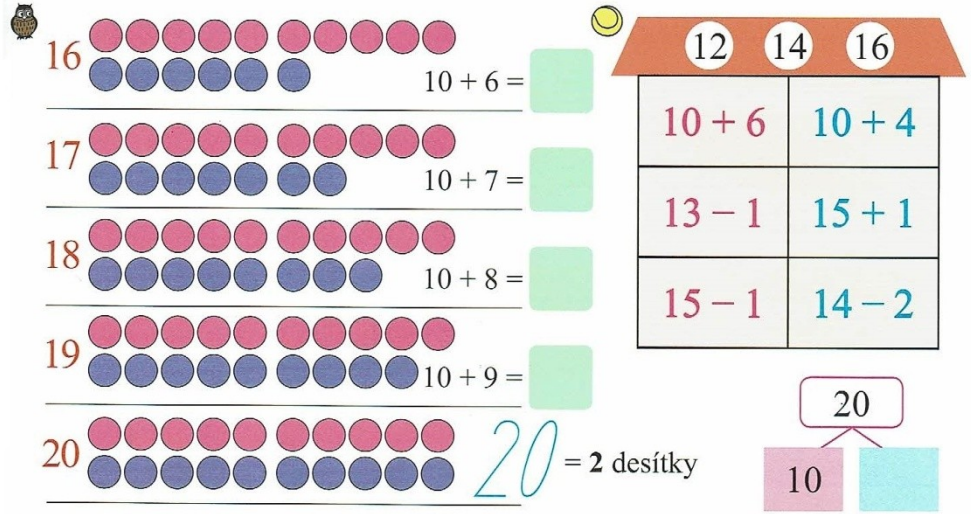

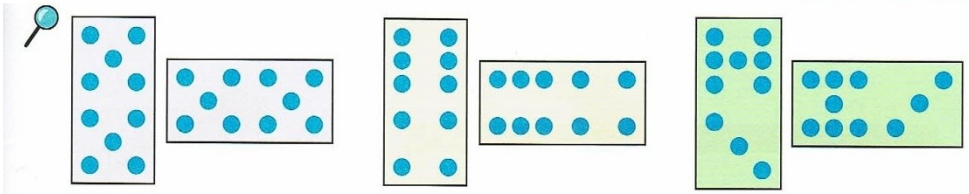

6 + 1	7 + 1	8 + 1	9 + 1	10 − 2
16 + 1	17 + 1	18 + 1	19 + 1	20 − 2
6 − 1	7 − 1	8 − 1	9 − 1	10 − 4
16 − 1	17 − 1	18 − 1	19 − 1	20 − 4
6 + 2	7 + 2	8 + 2	9 − 3	10 − 3
16 + 2	17 + 2	18 + 2	19 − 3	20 − 3
6 − 2	7 − 2	8 − 2	9 − 4	10 − 5
16 − 2	17 − 2	18 − 2	19 − 4	20 − 5